

RAIZE



TOYOTA

10

HASTA 10 AÑOS
O 200.000 KMS
DE GARANTÍA*



TOYOTA

ESPECIFICACIONES TÉCNICAS

	RAIZE 4X2 TM	RAIZE 4X2 CVT
MOTOR		
Cilindraje (cc)	1198	1198
Número de cilindros	3 en línea	3 en línea
Mecanismo valvular	DOHC, 12 válvulas, DUAL VVT	DOHC, 12 válvulas, DUAL VVT
Potencia máxima combinada (HP)	87 @ 6000	87 @ 6000
Torque (NM)	113 Nm @4.500 Rpm	113 Nm @4.500 Rpm
TRANSMISIÓN		
Tipo	Manual 5 velocidades + reversa	Automática 7 velocidades + reversa
TRACCIÓN		
Tipo	4x2	4x2
FRENO		
Delanteros	Discos ventilados	Discos ventilados
Posteriores	Tambor	Tambor
SUSPENSIÓN		
Delantera	McPherson independiente con barra estabilizadora	McPherson independiente con barra estabilizadora
Posteriores	Barra de torsion con estabilizador y espirales	Barra de torsion con estabilizador y espirales
EQUIPAMIENTO EXTERIOR		
Alerón posterior	Sí, color carrocería con 3era luz de stop	Sí, color carrocería con 3era luz de stop
Apertura compuerta trasera	Manual con cerradura eléctrica	Manual con cerradura eléctrica
Espesores retrovisores	Eléctricos, abatibles color carrocería con luz direccional incorporada	Eléctricos, abatibles color carrocería con luz direccional incorporada
Llantas	205/65/R16	205/65/R16
Aros	Acero con Tapacubo	Aleacion
Manijas puertas	Color carrocería	Color carrocería
Limpia parabrisas delantero	Sí, intermitente con ajuste de frecuencia	Sí, intermitente con ajuste de frecuencia
Limpia parabrisas posterior	Sí, intermitente	Sí, intermitente
Neblineros	No (opcional - accesorios)	No (opcional - accesorios)
Sistema de luces	Halógenas (Delanteras) / Led (Posteriores)	Halógenas (Delanteras) / Led (Posteriores)
EQUIPAMIENTO INTERIOR		
Aire Acondicionado	Sí	Sí
Asientos delanteros	Deslizables y reclinables / Conductor regulable en altura	Deslizables y reclinables / Conductor regulable en altura
Asientos posteriores	60:40 reclinables y abatibles	60:40 reclinables y abatibles
Bloqueo central inalámbrico	Sí, en la llave normal	Sí, en la llave normal
Manijas puertas	Color negro	Color plata
Volante regulable en altura	Sí	Sí
Controles en el volante	Sí, teléfono y audio	Sí, teléfono y audio
Pantalla multi - información	Sí, 1 DIAL, monocromática	Sí, 2 DIAL, monocromática
Parlantes	4	4
Sistema de audio	Radio con pantalla táctil, compatible con Car Play y Android Auto	Radio con pantalla táctil, compatible con Car Play y Android Auto
Asientos	Tela	Tela (Con accents)
Tomacorrientes 12V	Sí	Sí
Volante material	Uretano	Uretano + Detalles en color Plata
Visera de sol	Sí, con espejo de vanidad conductor y pasajero	Sí, con espejo de vanidad conductor y pasajero
Cobertor maletero	Sí, cubierta de lona	Sí, cubierta de lona
Desempeñador posterior	Sí	Sí
Indicador de conducción ECO	Sí	Sí
Apoyabrazos central	Sí	Sí
SEGURIDAD		
Airbags	2	2
Dirección	Asistida Eléctricamente	Asistida Eléctricamente
Sistema de frenos ABS + EBD	Sí	Sí
Anclaje de asiento infantil (ISOFIX)	Sí	Sí
Asistente de arranque en pendientes (HAC)	Sí	Sí
Control electrónico de estabilidad (VSC)	Sí	Sí
Control de tracción (TRC)	Sí	Sí
Seguro de puertas para niños	Sí	Sí
Alerta de cinturones abrochados	Sí, 5 plazas	Sí, 5 plazas
Inmovilizador	Sí	Sí
Camara de Reversa	No	Sí
Sensores Delanteros & Posterioes	No	Sí
CAPACIDADES		
Capacidad tanque de combustible	36 L	36 L
Capacidad de pasajeros	5	5
Capacidad del maletero	369 L (802 L con asientos reclinados)	369 L (802 L con asientos reclinados)
DIMENSIONES		
Largo (mm)	4.030	4.030
Ancho (mm)	1.710	1.710
Alto (mm)	1.605	1.605
Distancia entre ejes (mm)	2.525	2.525
Altura desde el piso (cm)	25	25

COLORES DISPONIBLES




* Opcional

DISEÑO EXTERIOR



El nuevo Toyota Raize llega para expresar la energía y fuerza de quien lo conduce. Destacándose por su apariencia de cabina deportiva, paneles de puerta grandes que otorga confianza y seguridad, su frente robusto, por supuesto, sin dejar atrás su diseño inteligente, que conjuga los más finos detalles.




*Luz direccional
en los retrovisores*



*Llantas y aros R16
(Aros de aleación opcionales)*



*Aleron con 3era
luz de stop*



Gran Altura al piso

DISEÑO INTERIOR



Su interior es espacioso y confortable, con materiales de excelente calidad, brindando total comodidad para sus ocupantes, sin descuidar su apariencia, y sobre todo tener conectividad total con su pantalla Touch de 8" (Android Auto y Apple Car Play*).


Cuenta con grandes espacios internos articulados de una manera perfecta, para tener una experiencia placentera a bordo. También, presume la comodidad de sus asientos con una tapicería en tela.



*Capacidad del
maletero 369L*



*Mandos al
volante*



*Asientos
de tela*


DESEMPEÑO




Con un rendimiento de conducción potente y maniobrable se convierte en el favorito de su segmento.

Balance ideal de performance y confort. Su motor de 1.2 litros reparte 87 caballos de potencia con 113 Nm de torque de fuerza. Está equipado con transmisión manual de 5 velocidades, aportando una excelente sensación de cambio, silencio y durabilidad.


Raize también está disponible en versión automática CVT de 7 velocidades, siendo compacta y liviana, para una alta eficiencia mecánica con menor consumo de combustible.



*Motor 1.200ccDual VVT
12 válvulas, 87 HP*



*Rendimiento de
combustible de hasta
72 KM / galón**



*Suspensión frontal
tipo MacPherson*

* El consumo de combustible varía según el tipo de conducción.

EQUIPAMIENTO




Dispositivos y equipamiento distribuidos de forma ideal, con un sistema de audio de alta fidelidad, aire acondicionado para una climatización perfecta. Vidrios eléctricos con protección contra atascamiento para el conductor y cierre centralizado.

Sus asientos posteriores son plegables 60/40, otorgando mayor espacio en el maletero si se desea.

La suspensión trasera del nuevo Raize cuenta con una barra de torsión que brinda un excelente performance en diversas situaciones.



*Pantalla
touch de 8"*



*Vidrios
Eléctricos*



Aire Acondicionado




*Transmisión manual
de 5 velocidades*

SEGURIDAD



Estructura robusta que busca brindar eficiencia contra impactos, con refuerzos que absorben y disipan la energía en caso de colisiones.

Si nos adentramos un poco más en seguridad, El nuevo RAIZE cuenta con 2 airbags SRS para conductor y copiloto. Está equipado con un sistema de frenos ABS+EBD, control de tracción (TRC) y de estabilidad (VSC), asistente de arranque en pendiente (HAC), cinturones de seguridad (3 puntos) de última generación, bloqueo de protección infantil, ISOFIX. Características que generan confianza y tranquilidad al conducir un Toyota.



Asientos con anclaje ISOFIX



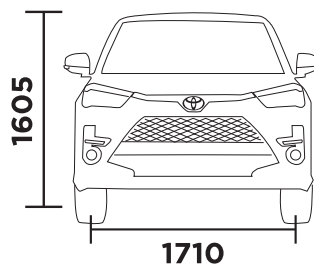
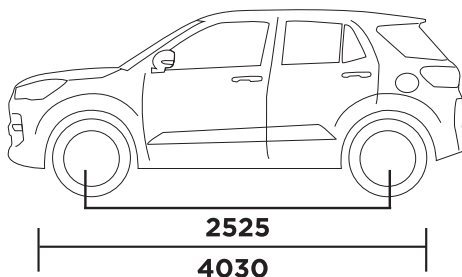
Asistente de arranque en pendientes (HAC)



Control de Tracción (TRC) y control de Estabilidad (VSC)



Alerta de cinturón abrochados para 5 pasajeros



Este es el compromiso de Toyota para quien "El Cliente siempre es lo Primero".



En Toyota "El Cliente siempre es lo primero" y en base a esta filosofía trabajamos para brindar el mejor servicio, buscando la satisfacción de nuestros clientes.

El mejoramiento continuo, tanto de los vehículos Toyota como del servicio que se brinda a los clientes, se fundamenta en un personal especializado, capacitado periódicamente, tanto para dar un correcto mantenimiento a los vehículos como para brindar soluciones proactivas y satisfacer necesidades.

Los talleres Toyota están equipados con la más alta tecnología de la industria automotriz, garantizando que el trabajo realizado a su vehículo sea de su total satisfacción.



Toyota es Toyota...



/ToyotaEcuador



@ToyotaEcuador



/ToyotaEcuadorTV



@Toyotaecuador



Toyota del Ecuador

www.toyota.com.ec

Imágenes referenciales de uso exclusivo para fines publicitarios. Especificaciones pueden variar sin previo aviso.