

LAND CRUISER PRADO



ESPECIFICACIONES TÉCNICAS

	LAND CRUISER PRADO 250 LUXURY		LAND CRUISER PRADO 250 ADVENTURE
MOTOR			
Cilindraje (cc)	2393		
Tipo de Combustible	Gasolina		
Número de Cilindros	4 en línea (DOHC 16 válvulas)		
Relación de Compresión	11:01		
Potencia máxima combinada (HP)	278 HP @ 6000		
Torque (Nm)	430Nm @ 1700 - 3600		
Radio de Giro (m)	6.0 (llanta)/6.4 (carrocería)		
Relación final de Transmisión	3.583		
Combustible Recomendado	95 octános o más		
Velocidad Máxima (km/h)	170	165	
TRANSMISIÓN			
Tipo	Automática (8 velocidades)		
TRACCIÓN			
Sistema de Tracción	4x4 Full Time + Multi Terrain Select (MTS)		
Bloqueo Diferencial Central y Posterior	Tipo LSD	Central Tipo LSD + Posterior Eléctrico	
Mecanismo de Desconexión de la Barra Estabilizadora	No	Sí	
FRENOS			
Freno de mano	Electrónico (EPB)		
Auto Hold	Sí		
Delanteros	Discos ventilados		
Posteriores	Discos ventilados		
SUSPENSIÓN			
Delantera	Independiente de doble horquilla		
Posterior	Eje Rígido Multi-link		
Suspensión Variable Adaptativa	Sí	No	
EQUIPAMIENTO EXTERIOR			
Alerón posterior	Sí, con 3ra luz de stop		
Apertura compuerta trasera	Electrica (botón) + apertura remota		
Sun Roof	Sí		
Antena	Tipo Aleta Tiburón		
Cámara de Reversa	Sí		
Neblineros frontales	Tipo LED		
Luces de circulación diurna (DRL)	Tipo LED		
Sistema de luces	LED (Delanteros y posteriores) + lavafaros	LED (Delanteros y posteriores)	
Espejos retrovisores	Eléctricos, retráctiles, color carrocería, direccional, cámara + monitor de punto ciego (BSM) + asistente de salida segura (SEA)	Eléctricos, retráctiles, color negro, direccional	
Llanta & Aros	265/60R20 - 7.5J Aleación	265/65R18 - 7.5J Aleación	
Manijas puertas	Color Carrocería	Color Negro	
Monitores	Vista Panorámica y Multi Terreno	Vista Posterior	
Paquete de Remolque	No	Sí, Gancho de Arrastre	
EQUIPAMIENTO INTERIOR			
Aire Acondicionado	Climatizador electrónico de 2 zonas (conductor/copiloto/2da fila)		
Bloqueo central inalámbrico	Sí, Smart Key		
Vidrios y Espejos	Eléctricos		
Parlantes	10		
Sistema de audio	Radio Touch con pantalla de 12,3"		
Manijas puertas	Color Plata		
Mandos al Volantes	Teléfono, Audio, Toyota Safety Sense, Reconocimiento de voz		
Volante material	Cuero		
Conector USB	7 puertos USB tipo C: frontal (3), 2da fila (2), 3era fila (2)		
Conector HDMI	Sí		
Toma de 12V	Sí (2)		
Apoya brazos central	Sí		

ESPECIFICACIONES TÉCNICAS

	LAND CRUISER PRADO 250 LUXURY	LAND CRUISER PRADO 250 ADVENTURE
EQUIPAMIENTO INTERIOR		
Cool Box	Sí	No
Volante regulable en altura y profundidad	Sí, Eléctrico	Sí, Manual
Modos de Manejo	MTS/DAC/CRAWL + Eco /Normal/Sport	MTS/DAC/CRAWL/Normal
Pantalla multi - información	Sí. (12,3") con pantalla de visualización frontal (HUD)	Sí (12,3")
Asientos Delanteros	Cuero + Eléctricos piloto y copiloto/ Climatizados/ Memoria piloto	Cuero Sintético + Eléctricos piloto/ Climatizados
Asientos Traseros	Cuero, 2da fila climatizados y 60:40, 3ra fila 50:50 eléctricos	Cuero Sintético, 2da fila 60:40, 3era fila 50:50 manual
SEGURIDAD		
Airbags	8	
Dirección	Asistida eléctricamente (EPS)	
Carrocería	TNGA GA - F	
Sistema de frentos ABS+EBD	Sí	
Anclaje de asiento infantil (ISOFIX)	Sí	
Asistente de arranque en pendientes (HAC)	Sí	
Asistente de Descenso (DAC)	Sí	
Control electrónico de estabilidad (VSC)	Sí	
Control de tracción (TRC)	Sí	
TOYOTA SAFETY SENSE	Sí (versión 3.0)	
Cruise Control	Sí Adaptativo (ACC)	
CRAWL Control	Sí	
Encendido de Luz (AUTO)	Sí	
Sensor de Lluvia (AUTO)	Sí	
Lane Departure Alert (LDA)	Sí	
Lane Tracing Assist (LTA)	Sí	
Pre-Collision System (PCS)	Sí	
Automatic High Beam (AHB)	Sí	
Freno de asistencia al estacionamiento (PKSB)	Sí	No
Cámara de Visión Periférica (360 grados)	Sí, Multi - Terrain Monitor	No
Blind Spot Warning	Sí	No
CAPACIDADES		
Capacidad tanque de combustible (l)	80	
Capacidad de pasajeros	7	
Dimensiones del maletero 3ra fila puesta (mm)	285 (largo) x 1393 (ancho max.)	
Dimensiones del maletero 2da fila replegada (mm)	1095 (largo) x 1393 (ancho max.)	
Capacidad de remolque/arrastre (kg)	1500 (con freno) / 750 (sin freno)	
Consumo de combustible* (km/gl)	Combinado: 35, Carretera: 43, Ciudad: 27	
Emisiones Co2 (g/km)	Combinado: 244, Carretera: 203, Ciudad: 314	
DIMENSIONES		
Largo (mm)	4.925	
Ancho)	1.980	
Distancia entre ejes (mm)	2.850	
Alto (mm)	1.935	1.925
Peso Bruto Vehicular (kg)	3.000	2.950
Peso en vacío (kg)	2.400	2.420
Ángulo de Entrada	31°	32°
Ángulo de Salida	22°	
Altura desde el piso	215,3	205,3

*El consumo de combustible varía según el tipo de conducción.

LAND CRUISER PRADO LUXURY



COLORES EXTERIOR



BLANCO PERLA

BRONCE

NEGRO

COLORES INTERIOR



NEGRO

BEIGE

Especificaciones y disponibilidad de colores/accesorios referenciales. Podrían variar sin previo aviso.

LAND CRUISER PRADO ADVENTURE



COLORES EXTERIOR



BLANCO PERLA

BRONCE

NEGRO

DORADO

PLOMO

AZUL

COLORES INTERIOR



NEGRO


CAFÉ

Especificaciones y disponibilidad de colores/accesorios referenciales. Podrían variar sin previo aviso.


DISEÑO EXTERIOR




Desde su lanzamiento en 1951, Toyota Land Cruiser ha apoyado la vida y el sustento de personas en lugares a los que sólo se puede llegar en Land Cruiser, un vehículo que permite ir a cualquier parte, a cualquier lugar y volver con seguridad. Se ha desarrollado y perfeccionado a lo largo de más de 70 años como uno de los modelos emblemáticos de Toyota, en función de las situaciones reales de uso de los clientes de todo el mundo, ofrece fiabilidad, durabilidad y prestaciones todo terreno que permiten a las personas ir a cualquier lugar y regresar con seguridad. Este concepto se ha ido transmitiendo y evolucionando a lo largo de sus versiones.




Faro Bi-LED




Aros de aleación
Rin 20 (v. Luxury)
Rin 18 (v. Adventure)



Mascarilla frontal
versión Luxury




Mascarilla frontal
versión Adventure



Sunroof

DISEÑO INTERIOR


La serie 250 se ha inclinado hacia modelos de gama alta y de lujo a medida que han ido evolucionando las generaciones. El objetivo es crear un Land Cruiser de nueva generación con una mayor facilidad de conducción y confort tanto en carretera como fuera de ella y, al mismo tiempo, ofrecer prestaciones de seguridad avanzadas líderes en su clase.



Asientos de cuero
con climatizador



Modos de manejo
MTS/DAC/CRAWL



Mandos al volante
Teléfono, Audio,
TSS, Reconocimiento
de voz




Pantalla de (12,3")
con pantalla de
visualización frontal
HUD (v. Luxury)




DESEMPEÑO

Potencia y elegancia en una fórmula perfecta con su motor de 2393 cc con 278 HP y 430 Nm, 16 válvulas y tecnología DOHC con Dual VVT-i que incrementa la potencia y mejora el consumo de combustible y Transmisión Automática de 8 velocidades.


Mejora la conducción todo terreno gracias a las funciones mejoradas del monitor multiterreno y la selección de 5 modos de conducción 4x4.




Transmisión Automática de 8 velocidades



4x4 Full Time + Multi-Terrain Select (MTS)



Bloqueo diferencial central tipo LSD y posterior eléctrico




Desconexión de la barra estabilizadora (disponible en versión Adventure)




EQUIPAMIENTO




En una fusión de lo tradicional y lo moderno, el estilo interior y exterior de la Serie 250 se centra en tres palabras clave: "fiable" (fiabilidad para soportar las duras condiciones de uso), "atemporal" (sencillez atemporal para seguir siendo un favorito) y "profesional" (refinada belleza funcional común a las herramientas profesionales delgadas).



Espejos Eléctricos, direccional, cámara + Monitor de punto ciego (BSM) + Asistente de salida Segura (SEA) (V. Luxury)



Camara de Reversa, con vista Panorámica y Sistema Multi Terreno (V. Luxury)



Cool Box (V. Luxury)



Smart Start y Smart Entry

SEGURIDAD



En cuanto a seguridad, Toyota Safety Sense, el último paquete de seguridad activa con funciones avanzadas y mejoradas se incluye de serie en todas las nuevas versiones del Land Cruiser PRADO. La gama de accidentes detectables se ha ampliado aún más, lo que permite disfrutar de la conducción con tranquilidad. El nuevo y práctico modelo encarna fielmente los orígenes del LAND CRUISER. Es un todoterreno de alta calidad. Y hemos ideado el concepto de desarrollo de este modelo con la intención de que desempeñe un papel central en la marca LAND CRUISER.



Airbags 10



Asistente de arranque en pendientes (HAC)



Control de Tracción (TRC) y control de Estabilidad (VSC)



Carrocería con tecnología TNGA GA-F





Control Electrónico de descenso



Toyota Safety Sense (versión 3.0)

Alto
V. Luxury 1.935
V. Adventure 1.925



Distancia entre ejes 2.850

Largo 4.925

Ancho 1.980



Este es el compromiso de Toyota para quien "El Cliente siempre es lo Primero".



En Toyota "El Cliente siempre es lo primero" y en base a esta filosofía trabajamos para brindar el mejor servicio, buscando la satisfacción de nuestros clientes.

El mejoramiento continuo, tanto de los vehículos Toyota como del servicio que se brinda a los clientes, se fundamenta en un personal especializado, capacitado periódicamente, tanto para dar un correcto mantenimiento a los vehículos como para brindar soluciones proactivas y satisfacer necesidades.

Los talleres Toyota están equipados con la más alta tecnología de la industria automotriz, garantizando que el trabajo realizado a su vehículo sea de su total satisfacción.



Toyota es Toyota...



/ToyotaEcuador



@ToyotaEcuador



/ToyotaEcuadorTV



@Toyotaecuador



Toyota del Ecuador

www.toyota.com.ec

Imágenes referenciales de uso exclusivo para fines publicitarios. Especificaciones pueden variar sin previo aviso.